

Проведи линию в середине дорожки, не отрывая карандаш от бумаги.





РАССМОТРИ



СРАВНИ



ОБВЕДИ



РАСКРАСЬ

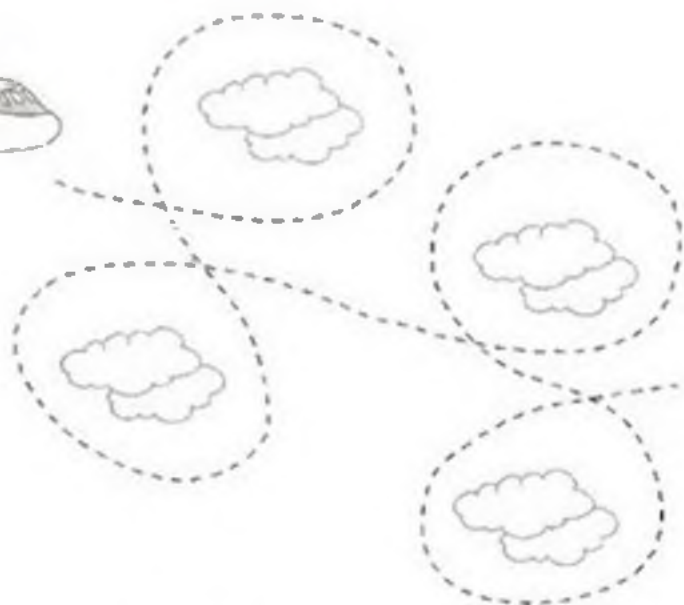
Ты знаешь, какая это ягода? Это земляника. Выбери самую большую ягоду. Обведи её по пунктиру и раскрась красным цветом, а маленькие ягоды раскрась зелёным цветом. Какую ягоду уже можно есть? Покажи её.



Цель: учить различать размеры предметов: большой — маленький.

3 В 12 ШКО-ЛА ПИСЬМО

Нарисуй путь самолёта и вертолёта.





РАССКАЖИ


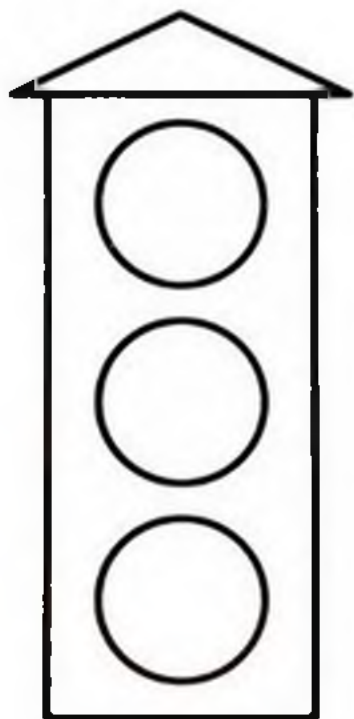


РАСКРАСЬ



ОБВЕДИ

Скажи, ты видел на дороге светофор?
Раскрась окошки светофора сверху вниз:
красным, жёлтым, зелёным цветом.
Обведи весёлый шарик по пунктирной линии.



Цели: учить последовательно выполнять задания;
познакомить с понятиями «верх — низ».



РАССМОТРИ



СОЕДИНИ




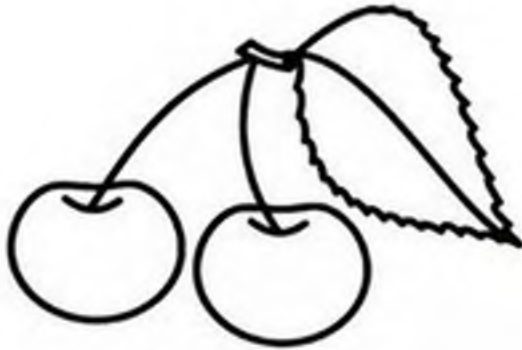


РАСКРАСЬ

Это вишенки.



Найди две одинаковых веточки и соедини их.

Раскрась одинаковые веточки вишен красным цветом.



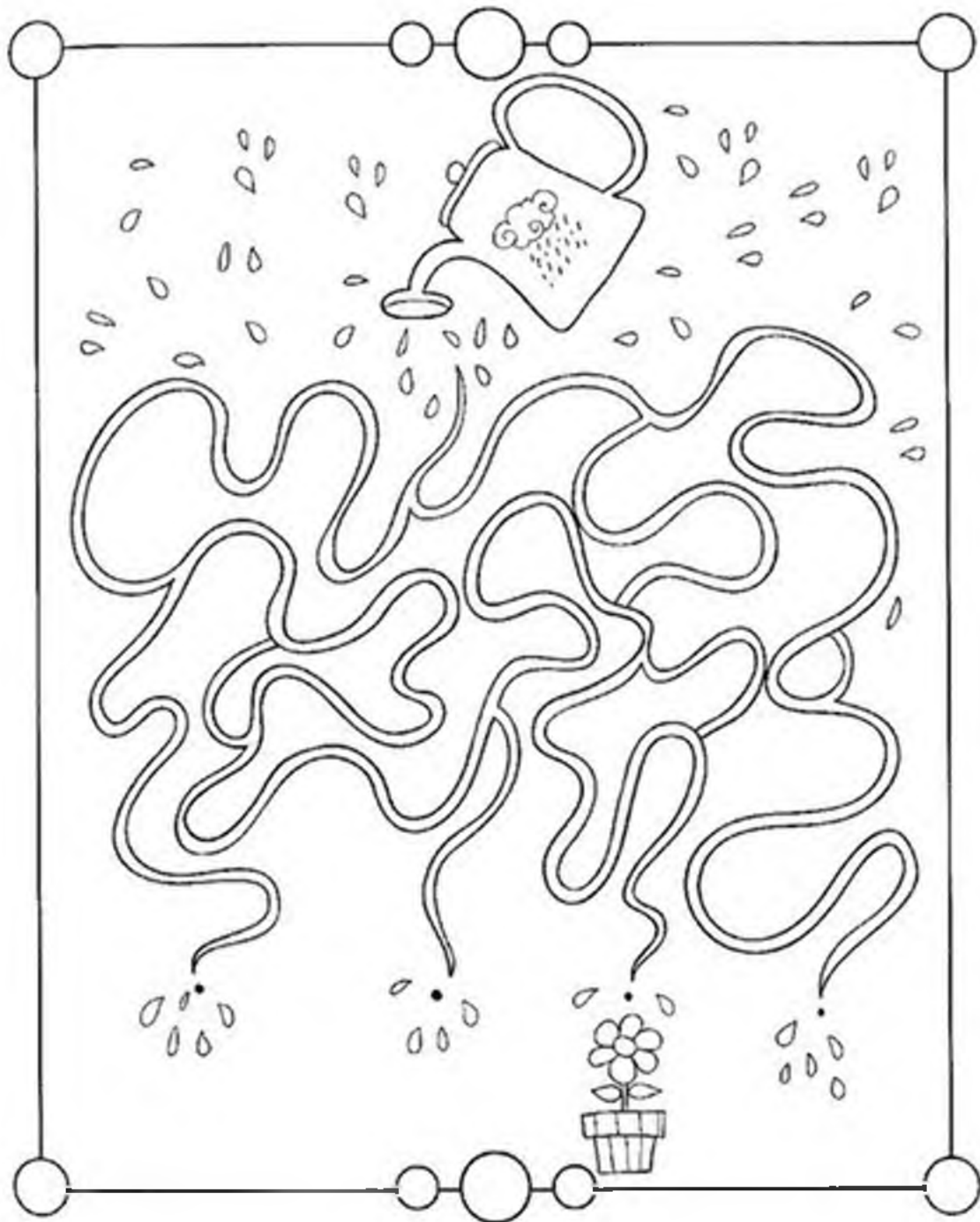
Цель: учить находить одинаковые предметы среди похожих.

Учимся обводить рисунки, не отрывая карандаш от бумаги. Точкой указано место, от которого нужно начинать обводку.





Помоги котёнку ответить на вопрос. Что надевают: на праздник, когда ложатся спать, на пляж, зимой и во время дождя? Свои ответы покажи линиями.



По какой дорожке должна литься вода, чтобы попала в цветочный горшок? Раскрась её.



Найди правильную тень щенка в коробке и обведи её.



РАССМОТРИ



ПОКАЖИ




РАСКРАСЬ

Колобок спешит домой к бабушке.
Помоги колобку выбрать дорогу домой.
Раскрась её в красный цвет.




Цель: развивать наблюдательность и внимание, умение действовать целенаправленно.



Сколько поросят ты видишь на рисунке?
Запиши цифру в кружочке.



Найди правильную тень волка и обведи её.



Обведи рисунок и раскрась.




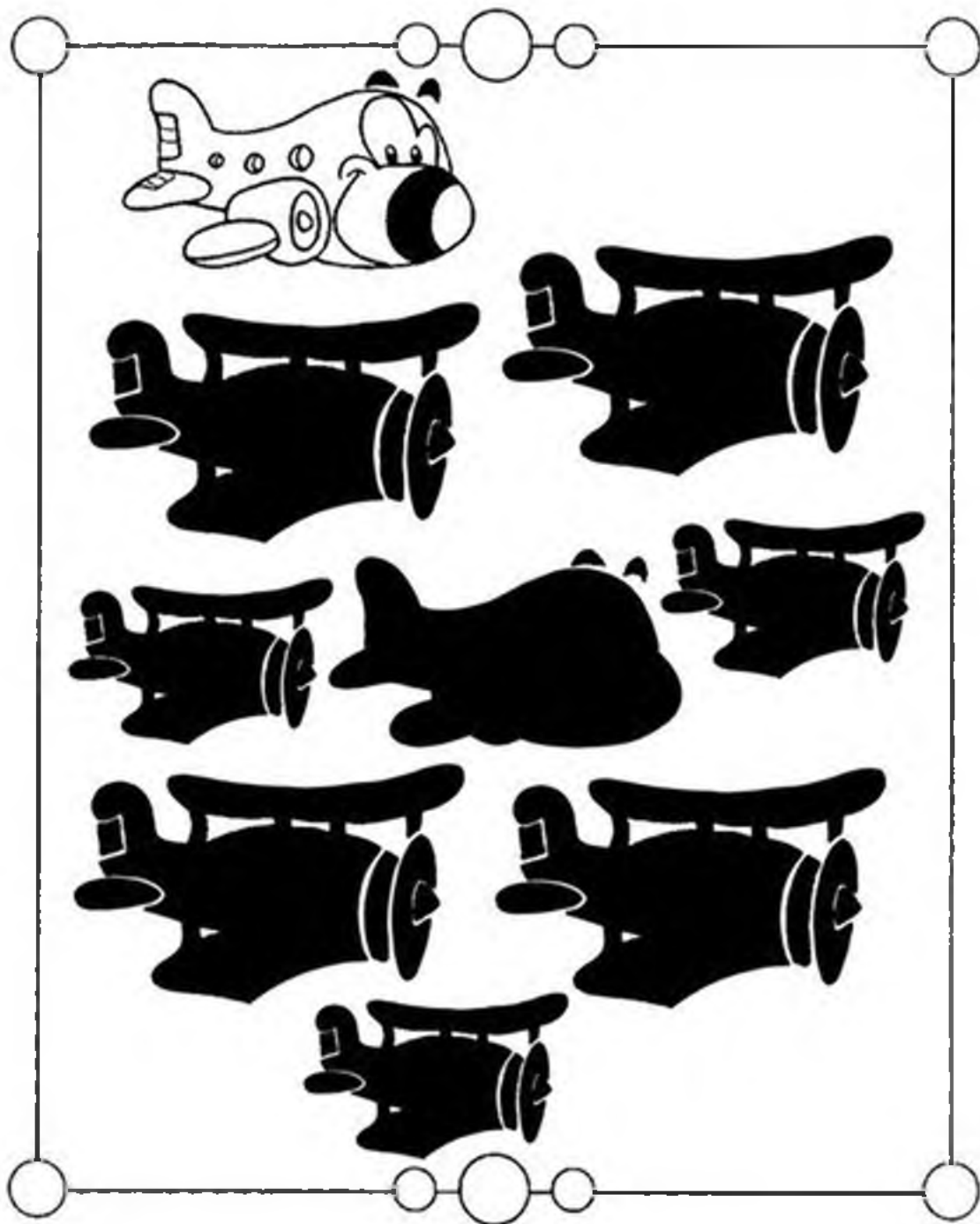
Найди правильную тень лисёнка и обведи её.

Учимся рисовать спирали по пунктиру.



Нарисуй по пунктиру внутри большой фигуры постепенно уменьшающиеся фигуры, а вокруг маленькой фигуры – постепенно увеличивающиеся фигуры.





Найди правильную тень самолёта и обведи её.

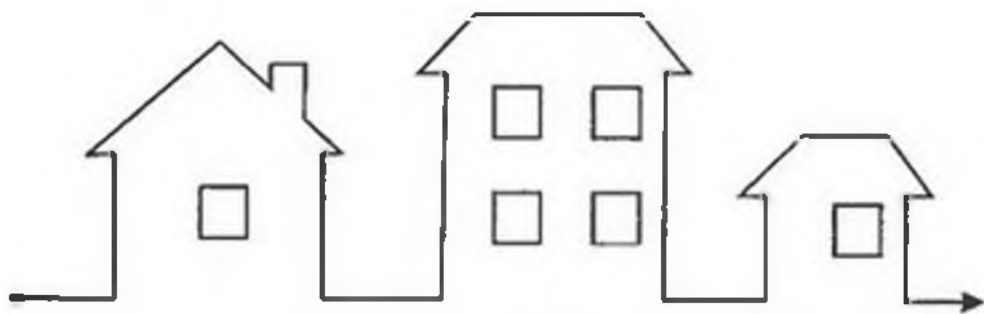

Лежит ёжик у ёлки,
у ежа иглолки.

ММ

∞



Обведи рисунки точно по линиям, не отрывая карандаш от бумаги.





РАССМОТРИ



РАСКРАСЬ

Петя и Денис строят из кубиков крепость.
Посмотри внимательно и найди недостающий
кусочек картинки среди фрагментов внизу.
Раскрась его, как тебе хочется.



Цель: развивать наблюдательность и умение соотносить части и целое.



РАССМОТРИ




СРАВНИ



РАСКРАСЬ

Посмотри, какие разные рыбки.
Найди самую длинную и раскрась её зелёным цветом.



Цель: учить сравнивать предметы по длине.



РАССМОТРИ



СРАВНИ



ОБВЕДИ


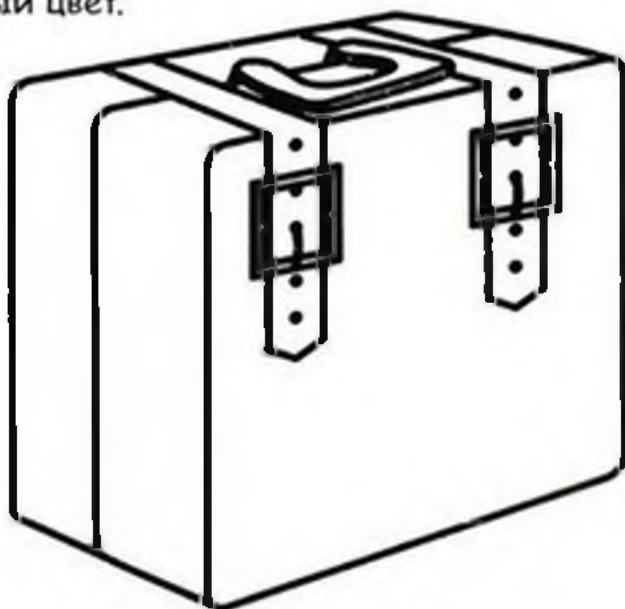


РАСКРАСЬ


Это дорожные сумки и чемоданы.

Найди самый большой чемодан и обведи его.

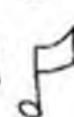
Раскрась чемодан в свой любимый цвет.




Цель: учить сравнивать по размерам предметы и выбирать из нескольких предметов самый большой.



Один цветок на рисунке отличается от всех.
Найди его и обведи.

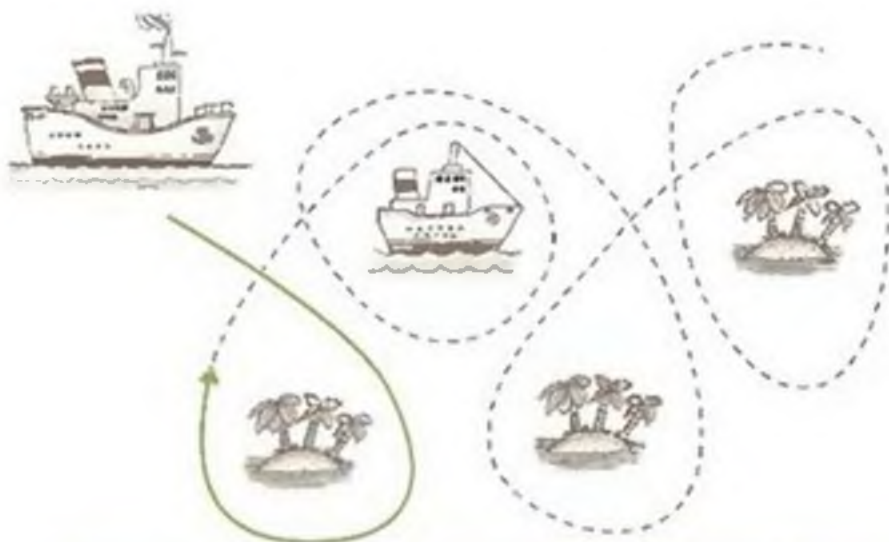
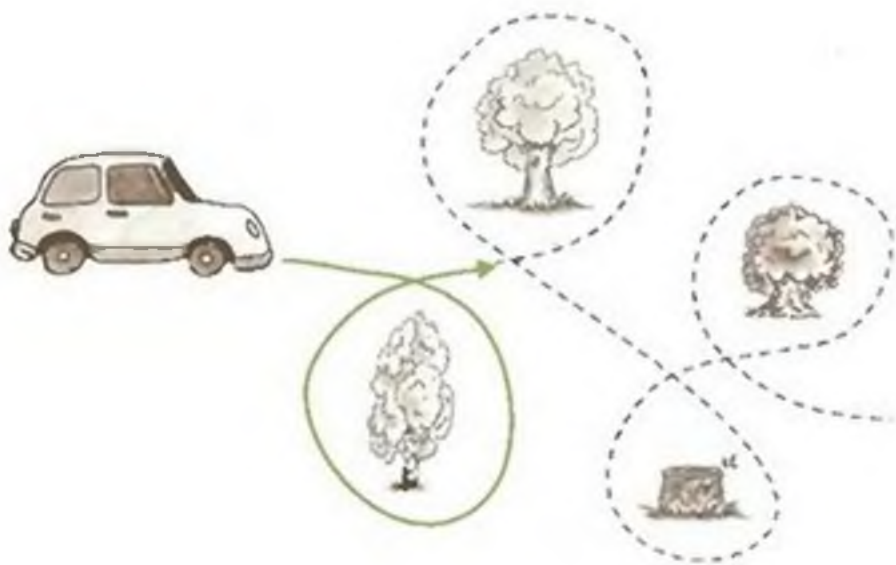




Сколько музыкальных нот на рисунке?
Запиши цифру в кружочке.



Сосчитай всех динозавриков на рисунке.
Запиши цифру в кружочке.

Нарисуй путь машинки и кораблика.





Найди 7 отличий.



РАССМОТРИ

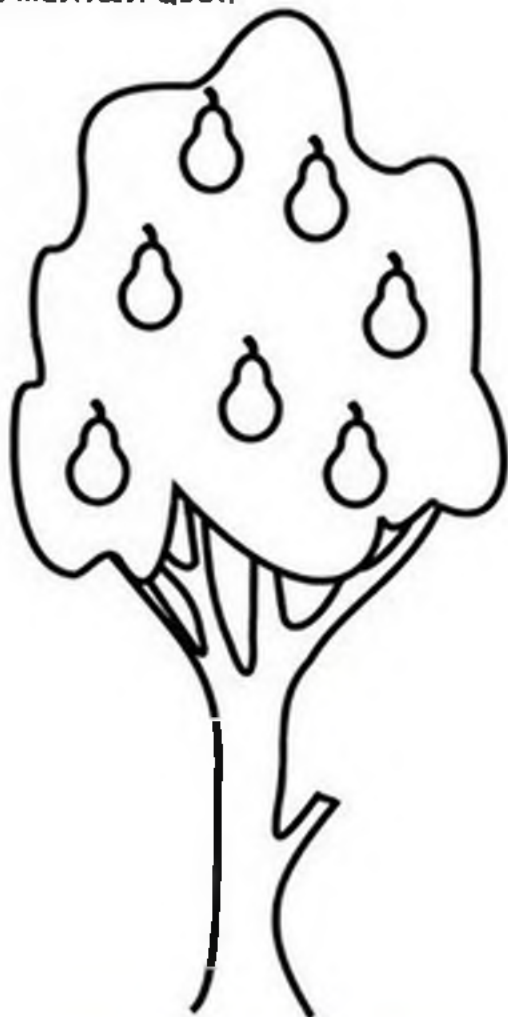


СРАВНИ




РАСКРАСЬ

Покажи высокое дерево. Скажи, что на нём растёт.
Раскрась груши на высоком дереве в жёлтый цвет.



Цель: познакомить с понятиями «высокий — низкий».



Найди на рисунке один предмет, у которого нет пары.
Обведи его.




РАССМОТРИ



РАСКРАСЬ

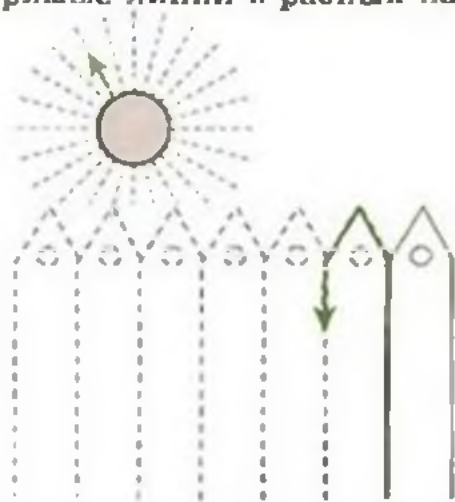

Пчёлка Майя захотела позавтракать.
Помоги пчёлке попасть на цветок.
Возьми карандаш и раскрась дорожку к цветку жёлтым цветом.



Цель: развивать внимание и умение действовать в соответствии с заданием.



Проведи по пунктирам прямые линии в разных направлениях.



Рисовать ломаные и волнистые линии сложнее, чем прямые.

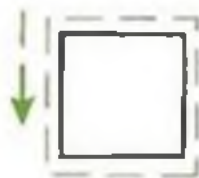
Нарисуй след от карандаша.



Помоги лягушке проскакать по кочкам.



Нарисуй внутри больших фигур постепенно уменьшающиеся фигуры, а вокруг маленьких фигур – постепенно увеличивающиеся фигуры.





РАССМОТРИ



СРАВНИ

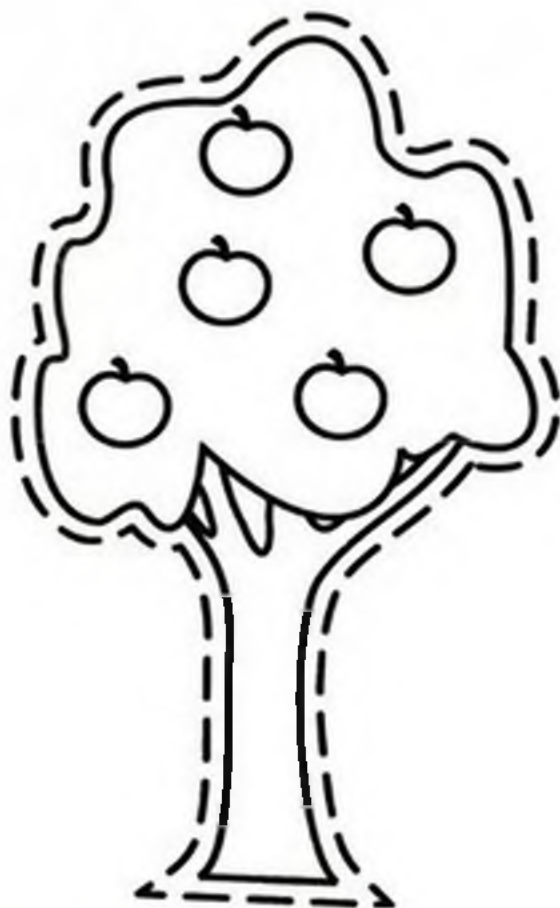
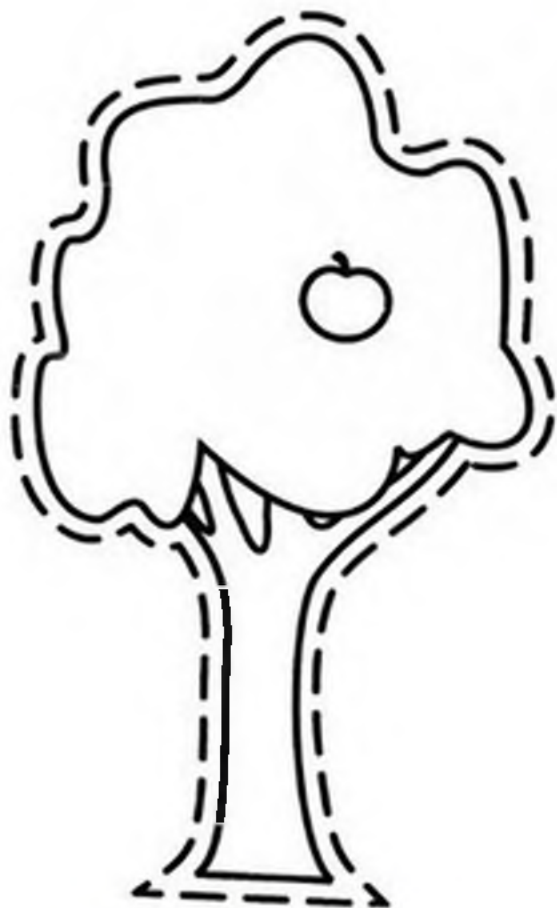


ОБВЕДИ

Ты знаешь, что яблоки растут на яблонях?

Посмотри на рисунок внимательно.

Обведи по пунктиру яблоню с одним яблоком синим цветом.



Цели: учить соотносить понятия «один» и «много»;
развивать мелкую моторику рук.